

PODER LEGISLATIVO



PROVINCIA DE TIERRA DEL FUEGO,
ANTÁRTIDA E ISLAS DEL ATLÁNTICO SUR
REPÚBLICA ARGENTINA

COMUNICACIONES OFICIALES

Nº **116**

PERÍODO LEGISLATIVO **2014**

EXTRACTO FISCALÍA DE ESTADO NOTA Nº 580/14 ADJUNTANDO INFORME
REQUERIDO MEDIANTE ARTÍCULO 29 DE LA LEY PROVINCIAL Nº 959
(PRESUPUESTO GENERAL DE EROGACIONES Y CÁLCULO DE RECURSOS DE LA
ADMINISTRACIÓN PÚBLICA) CORRESPONDIENTE AL MES DE JULIO DE 2014.


Entró en la Sesión de: **21 NOV 2014**

Girado a la Comisión Nº: **C/B**


Orden del día Nº: _____



Provincia de Tierra del Fuego, Antártida
e Islas del Atlántico Sur
República Argentina

Provincia de Tierra del Fuego Antártida e Islas del Atlántico Sur Poder Legislativo PRESIDENCIA		
REGISTRO N°	15 AGO 2014	HORA
1079		11:20
 FIRMA		



FISCALÍA DE ESTADO SLATIVO	
SECRETARIA LEGISLATIVA	
19 AGO 2014	
MESA DE ENTRADA	
N° 116	Hs. 12:00
 FIRMA	

NOTA F.E. N° 530 /14

USHUAIA, 15 AGO 2014

LEGISLATURA PROVINCIAL


Me dirijo a usted en el marco de la Ley Provincial N° 487, de Compromiso Fiscal y Transparencia de la Gestión Financiera, y en cumplimiento del artículo 29° de la Ley provincial N° 959 y del artículo 4° de la Resolución Ministerio de Economía N° 423/14 a fin de remitirle, adjuntas a la presente, las planillas correspondientes al mes de JULIO de 2014 de acuerdo al siguiente detalle:

1. Esquema Ahorro – Inversión - Financiamiento, crédito vigente.
2. Esquema Ahorro – Inversión – Financiamiento, devengado.
3. Esquema Ahorro – Inversión - Financiamiento, pagado de ejercicios anteriores.
4. Esquema Ahorro – Inversión - Financiamiento, pagado.
5. Ejecución Presupuesto de Recursos.
6. Ejecución de Gastos por Objeto.
7. Evolución de la Deuda Pública.
8. Cuentas Bancarias, crédito vigente.
9. Nómina de Personal.
10. Gastos por Finalidad y Función, devengado.
11. Gastos por Finalidad y Función, pagado.

12. Movimientos del Tesoro.
13. Situación del Tesoro.
14. Stock de Deuda, Uso del Crédito y Servicios de Deuda, devengado.
15. Stock de Deuda, Uso del Crédito y Servicios de Deuda, pagado.
16. Avaes y Garantías.
17. Avance Física y Financiero de Obras en Ejecución.
18. Planilla Planta de Personal

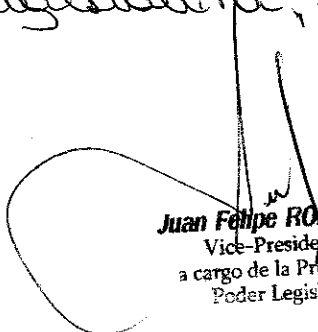
Asimismo informo que los datos relacionados con las planillas supra mencionadas han sido introducidos en el portal <http://responsabilidadfiscal.tierradelfuego.gov.ar>.

Saludo a usted atentamente.


MAXIMILIANO JAVARONE
FISCAL ADJUNTO
Fiscalía del Estado de la
Provincia de Tierra del Fuego
Antártica e Islas del Atlántico sur

Al señor PRESIDENTE
VICEGOBERNADOR Don Roberto CROCIANELLI
S / D

*Pase a secretaria legislativa, a los efectos que correspondan.
Ushuaia*


Juan Felipe RODRIGUEZ
Vice-Presidente 1º
a cargo de la Presidencia
Poder Legislativo



Provincia de Tierra del Fuego,
Antártida e Islas del Atlántico Sur
República Argentina

PROVINCIA DE TIERRA DEL FUEGO

ESQUEMA AHORRO - INVERSION - FINANCIAMIENTO



ORGANISMO: Fiscalía de Estado
ETAPA: Crédito Vigente
MES 7 DE 2014
TRIMESTRE 3

En Pesos

COD	CONCEPTO	IMPORTE
100000000	I. INGRESOS CORRIENTES	0,00
200000000	II. GASTOS CORRIENTES	9.443.897,81
201000000	GASTOS DE CONSUMO	9.443.897,81
201010000	Personal	7.827.875,00
201020000	Bienes de Consumo	85.669,00
201030000	Servicios	1.530.353,81
201040000	Otros Gastos	0,00
202000000	RENTAS DE LA PROPIEDAD	0,00
203000000	PRESTACIONES DE LA SEGURIDAD SOCIAL	0,00
204000000	TRANSFERENCIAS CORRIENTES	0,00
300000000	III. RESULTADO ECONOMICO (I-II)	-9.443.897,81
400000000	IV. INGRESOS DE CAPITAL	0,00
500000000	V. GASTOS DE CAPITAL	14.548,63
501000000	INVERSION REAL DIRECTA	14.548,63
501010000	Maquinaria y Equipo	2.000,00
501020000	Construcciones	0,00
501030000	Bienes Preexistentes	0,00
501040000	Otros	12.548,63
502000000	TRANSFERENCIAS DE CAPITAL	0,00
503000000	INVERSION FINANCIERA	0,00
600000000	VI. INGRESOS TOTALES (I+IV)	0,00
700000000	VII. GASTOS TOTALES (II+V)	9.458.446,44
800000000	VIII. GASTOS PRIMARIOS (VII-Rentas de la Propiedad)	9.458.446,44
900000000	IX. RESULTADO FINANCIERO PREVIO A EROG. FIGUR.(VI-VII)	-9.458.446,44
1000000000	X. CONTRIBUCIONES FIGURATIVAS	8.679.548,63
1100000000	XI. GASTOS FIGURATIVOS	0,00
1200000000	XII. RESULTADO PRIMARIO (VI-VIII)	-9.458.446,44
1300000000	XIII. RESULTADO FINANCIERO (IX+X-XI)	-778.897,81
1400000000	XIV. FUENTES FINANCIERAS	778.897,81
1401000000	DISMINUCION DE LA INVERSION FINANCIERA	778.897,81
1401010000	Disminución de Disponibilidades	778.897,81
1402000000	ENDEUDAMIENTO PUBLICO E INCREMENTO DE OTROS PASIVOS	0,00
1500000000	XV. APLICACIONES FINANCIERAS	0,00
1501000000	INVERSION FINANCIERA	0,00
1502000000	AMORTIZACION DE DEUDA Y DISMINUCION DE OTROS PASIVOS	0,00
1600000000	OTROS CONCEPTOS NO INFORMADOS	0,00

[Handwritten signature]
SERGIO GONZALEZ
Fiscalía de Estado
Provincia de Tierra del Fuego



ESQUEMA AHORRO - INVERSION - FINANCIAMIENTO

Provincia de Tierra del Fuego,
Antártida e Islas del Atlántico Sur
República Argentina

ORGANISMO: Fiscalía de Estado
ETAPA: Devengado
MES 7 DE 2014
TRIMESTRE 3

En Pesos

COD	CONCEPTO	IMPORTE
100000000	I. INGRESOS CORRIENTES	24.204,72
101000000	TRIBUTARIOS	0,00
102000000	NO TRIBUTARIOS	11.124,00
102020000	Otros No Tributarios	11.124,00
103000000	VENTA DE BS. Y SERV. DE LA ADMIN. PUBLICA	0,00
104000000	RENTAS DE LA PROPIEDAD	13.080,72
104030000	Intereses por Depósito	13.080,72
105000000	TRANSFERENCIAS CORRIENTES	0,00
200000000	II. GASTOS CORRIENTES	4.355.586,52
201000000	GASTOS DE CONSUMO	4.355.586,52
201010000	Personal	4.113.384,30
201020000	Bienes de Consumo	21.234,09
201030000	Servicios	220.968,13
201040000	Otros Gastos	0,00
202000000	RENTAS DE LA PROPIEDAD	0,00
203000000	PRESTACIONES DE LA SEGURIDAD SOCIAL	0,00
204000000	TRANSFERENCIAS CORRIENTES	0,00
300000000	III. RESULTADO ECONOMICO (I-II)	-4.331.381,80
400000000	IV. INGRESOS DE CAPITAL	0,00
401000000	RECURSOS PROPIOS DE CAPITAL	0,00
402000000	TRANSFERENCIAS DE CAPITAL	0,00
403000000	DISMINUCIÓN DE LA INVERSION FINANCIERA	0,00
500000000	V. GASTOS DE CAPITAL	4.201,00
501000000	INVERSION REAL DIRECTA	4.201,00
501010000	Maquinaria y Equipo	0,00
501020000	Construcciones	0,00
501030000	Bienes Preexistentes	0,00
501040000	Otros	4.201,00
502000000	TRANSFERENCIAS DE CAPITAL	0,00
503000000	INVERSION FINANCIERA	0,00
600000000	VI. INGRESOS TOTALES (I+IV)	24.204,72
700000000	VII. GASTOS TOTALES (II+V)	4.359.787,52
800000000	VIII. GASTOS PRIMARIOS (VII-Rentas de la Propiedad)	4.359.787,52
900000000	IX. RESULTADO FINANCIERO PREVIO A EROG. FIGUR.(VI-VII)	-4.335.582,80
1000000000	X. CONTRIBUCIONES FIGURATIVAS	4.663.944,08
1100000000	XI. GASTOS FIGURATIVOS	0,00
1200000000	XII. RESULTADO PRIMARIO (VI-VIII)	-4.335.582,80
1300000000	XIII. RESULTADO FINANCIERO (IX+X-XI)	328.361,28
1400000000	XIV. FUENTES FINANCIERAS	582.736,68
1401000000	DISMINUCION DE LA INVERSION FINANCIERA	0,00
1401010000	Disminución de Disponibilidades	0,00
1402000000	ENDEUDAMIENTO PUBLICO E INCREMENTO DE OTROS PASIVOS	582.736,68
1402040000	Incremento de la Deuda Flotante	582.736,68
1403000000	CONTRIBUCIONES FIGURATIVAS PARA APLICACIONES FINANCIERAS	0,00



Provincia de Tierra del Fuego,
Antártida e Islas del Atlántico Sur
República Argentina

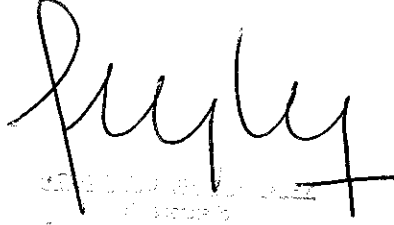
PROVINCIA DE TIERRA DEL FUEGO

ESQUEMA AHORRO - INVERSION - FINANCIAMIENTO

ORGANISMO: Fiscalía de Estado
ETAPA: Devengado
MES 7 DE 2014
TRIMESTRE 3

En Pesos

COD	CONCEPTO	IMPORTE
1500000000	XV. APLICACIONES FINANCIERAS	911.097,96
1501000000	INVERSION FINANCIERA	127.959,70
1501010000	Incremento de Disponibilidades	127.959,70
1502000000	AMORTIZACION DE DEUDA Y DISMINUCION DE OTROS PASIVOS	783.138,26
1502040000	Disminución de la Deuda Flotante	783.138,26
1600000000	OTROS CONCEPTOS NO INFORMADOS	0,00


SERGIO GONZALEZ
Fiscalía de Estado
Comptable



Provincia de Tierra del Fuego,
Antártida e Islas del Atlántico Sur
República Argentina

PROVINCIA DE TIERRA DEL FUEGO

ESQUEMA AHORRO - INVERSION - FINANCIAMIENTO



ORGANISMO: Fiscalía de Estado
ETAPA: Pagado de Ejercicios Anteriores
MES 7 DE 2014
TRIMESTRE 3

En Pesos

COD	CONCEPTO	IMPORTE
100000000	I. INGRESOS CORRIENTES	0,00
200000000	II. GASTOS CORRIENTES	736.158,26
201000000	GASTOS DE CONSUMO	736.158,26
201010000	Personal	736.158,26
201020000	Bienes de Consumo	0,00
201030000	Servicios	0,00
201040000	Otros Gastos	0,00
202000000	RENTAS DE LA PROPIEDAD	0,00
203000000	PRESTACIONES DE LA SEGURIDAD SOCIAL	0,00
204000000	TRANSFERENCIAS CORRIENTES	0,00
300000000	III. RESULTADO ECONOMICO (I-II)	-736.158,26
400000000	IV. INGRESOS DE CAPITAL	0,00
500000000	V. GASTOS DE CAPITAL	46.980,00
501000000	INVERSION REAL DIRECTA	46.980,00
501040000	Otros	46.980,00
502000000	TRANSFERENCIAS DE CAPITAL	0,00
503000000	INVERSION FINANCIERA	0,00
600000000	VI. INGRESOS TOTALES (I+IV)	0,00
700000000	VII. GASTOS TOTALES (II+V)	783.138,26
800000000	VIII. GASTOS PRIMARIOS (VII-Rentas de la Propiedad)	783.138,26
900000000	IX. RESULTADO FINANCIERO PREVIO A EROG. FIGUR.(VI-VII)	-783.138,26
1000000000	X. CONTRIBUCIONES FIGURATIVAS	0,00
1100000000	XI. GASTOS FIGURATIVOS	0,00
1200000000	XII. RESULTADO PRIMARIO (VI-VIII)	-783.138,26
1300000000	XIII. RESULTADO FINANCIERO (IX+X-XI)	-783.138,26
1400000000	XIV. FUENTES FINANCIERAS	0,00
1500000000	XV. APLICACIONES FINANCIERAS	0,00
1600000000	OTROS CONCEPTOS NO INFORMADOS	-783.138,26

Sergio Gonzalez
 SERGIO GONZALEZ
 FISCALIA DE ESTADO
 DIRECCION GENERAL DE ADMINISTRACION
 DIRECCION DE CONTABILIDAD Y PRESUPUESTO



Provincia de Tierra del Fuego,
Antártida e Islas del Atlántico Sur
República Argentina

PROVINCIA DE TIERRA DEL FUEGO

ESQUEMA AHORRO - INVERSION - FINANCIAMIENTO



ORGANISMO: Fiscalía de Estado
ETAPA: Pagado
MES 7 DE 2014
TRIMESTRE 3

En Pesos

COD	CONCEPTO	IMPORTE
100000000	I. INGRESOS CORRIENTES	24.204,72
101000000	TRIBUTARIOS	0,00
102000000	NO TRIBUTARIOS	11.124,00
102010000	Recursos No Tributarios	0,00
102020000	Otros No Tributarios	11.124,00
103000000	VENTA DE BS. Y SERV. DE LA ADMIN. PUBLICA	0,00
104000000	RENTAS DE LA PROPIEDAD	13.080,72
104030000	Intereses por Depósito	13.080,72
105000000	TRANSFERENCIAS CORRIENTES	0,00
200000000	II. GASTOS CORRIENTES	3.774.745,84
201000000	GASTOS DE CONSUMO	3.774.745,84
201010000	Personal	3.532.543,62
201020000	Bienes de Consumo	21.234,09
201030000	Servicios	220.968,13
201040000	Otros Gastos	0,00
202000000	RENTAS DE LA PROPIEDAD	0,00
203000000	PRESTACIONES DE LA SEGURIDAD SOCIAL	0,00
204000000	TRANSFERENCIAS CORRIENTES	0,00
300000000	III. RESULTADO ECONOMICO (I-II)	-3.750.541,12
400000000	IV. INGRESOS DE CAPITAL	0,00
401000000	RECURSOS PROPIOS DE CAPITAL	0,00
402000000	TRANSFERENCIAS DE CAPITAL	0,00
403000000	DISMINUCIÓN DE LA INVERSION FINANCIERA	0,00
500000000	V. GASTOS DE CAPITAL	2.305,00
501000000	INVERSION REAL DIRECTA	2.305,00
501010000	Maquinaria y Equipo	0,00
501020000	Construcciones	0,00
501030000	Bienes Preexistentes	0,00
501040000	Otros	2.305,00
502000000	TRANSFERENCIAS DE CAPITAL	0,00
503000000	INVERSION FINANCIERA	0,00
600000000	VI. INGRESOS TOTALES (I+IV)	24.204,72
700000000	VII. GASTOS TOTALES (II+V)	3.777.050,84
800000000	VIII. GASTOS PRIMARIOS (VII-Rentas de la Propiedad)	3.777.050,84
900000000	IX. RESULTADO FINANCIERO PREVIO A EROG. FIGUR.(VI-VII)	-3.752.846,12
1000000000	X. CONTRIBUCIONES FIGURATIVAS	4.663.944,08
1100000000	XI. GASTOS FIGURATIVOS	0,00
1200000000	XII. RESULTADO PRIMARIO (VI-VIII)	-3.752.846,12
1300000000	XIII. RESULTADO FINANCIERO (IX+X-XI)	911.097,96
1400000000	XIV. FUENTES FINANCIERAS	0,00
1401000000	DISMINUCION DE LA INVERSION FINANCIERA	0,00
1401010000	Disminución de Disponibilidades	0,00
1402000000	ENDEUDAMIENTO PUBLICO E INCREMENTO DE OTROS PASIVOS	0,00
1500000000	XV. APLICACIONES FINANCIERAS	127.959,70

[Handwritten signature]



Provincia de Tierra del Fuego,
Antártida e Islas del Atlántico Sur
República Argentina

PROVINCIA DE TIERRA DEL FUEGO

ESQUEMA AHORRO - INVERSION - FINANCIAMIENTO

ORGANISMO: Fiscalía de Estado
ETAPA: Pagado
MES 7 DE 2014
TRIMESTRE 3

En Pesos

COD	CONCEPTO	IMPORTE
1501000000	INVERSION FINANCIERA	127.959,70
1501010000	Incremento de Disponibilidades	127.959,70
1502000000	AMORTIZACION DE DEUDA Y DISMINUCION DE OTROS PASIVOS	0,00
1600000000	OTROS CONCEPTOS NO INFORMADOS	783.138,26



Provincia de Tierra del Fuego,
Antártida e Islas del Atlántico Sur.
República Argentina.

ADMINISTRACIÓN PROVINCIAL

EJECUCIÓN DE RECURSOS POR RUBRO


Organismo: Fiscalía de Estado

Mes: 7

Año: 2014

COD. RECURSO	RECURSOS	FORMULADO	AUMENTOS	DISMINUCIONES	DEFINITIVO	EJECUTADO	SALDO
100000000	RECURSOS	0,00	0,00	0,00	0,00	24.204,72	-24.204,72
101000000	INGRESOS TRIBUTARIOS	0,00	0,00	0,00	0,00	0,00	0,00
102000000	INGRESOS NO TRIBUTARIOS	0,00	0,00	0,00	0,00	11.124,00	-11.124,00
102090000	Otros Ingresos No Tributarios	0,00	0,00	0,00	0,00	11.124,00	-11.124,00
102090900	Otros	0,00	0,00	0,00	0,00	11.124,00	-11.124,00
102090909	Otros No Tributarios	0,00	0,00	0,00	0,00	11.124,00	-11.124,00
104000000	VENTA DE BS. Y SERV. DE LA AD	0,00	0,00	0,00	0,00	0,00	0,00
105000000	INGRESOS DE OPERACIÓN	0,00	0,00	0,00	0,00	0,00	0,00
106000000	RENTAS DE LA PROPIEDAD	0,00	0,00	0,00	0,00	13.080,72	-13.080,72
106020000	Intereses por Depósitos	0,00	0,00	0,00	0,00	13.080,72	-13.080,72
106020100	Intereses por Depósitos Intern	0,00	0,00	0,00	0,00	13.080,72	-13.080,72
107000000	TRANSFERENCIAS CORRIENTES	0,00	0,00	0,00	0,00	0,00	0,00
200000000	RECURSOS DE CAPITAL	0,00	0,00	0,00	0,00	0,00	0,00
300000000	FUENTES FINANCIERAS	0,00	778.897,81	0,00	778.897,81	0,00	778.897,81
301000000	VENTA DE TITULOS Y VALORES	0,00	0,00	0,00	0,00	0,00	0,00
302000000	VENTA DE ACCIONES Y PARTIC	0,00	0,00	0,00	0,00	0,00	0,00
303000000	RECUPERACION DE PRESTAMO	0,00	0,00	0,00	0,00	0,00	0,00
304000000	RECUPERACION DE PRESTAMO	0,00	0,00	0,00	0,00	0,00	0,00
305000000	DISMINUCIÓN DE OTROS ACTIV	0,00	0,00	0,00	0,00	0,00	0,00
305010000	Disminución de Disponibilidades	0,00	778.897,81	0,00	778.897,81	0,00	778.897,81
305010100	De Caja y Bancos	0,00	778.897,81	0,00	778.897,81	0,00	778.897,81
307000000	OBTENCIÓN DE PRESTAMOS	0,00	0,00	0,00	0,00	0,00	0,00
309000000	INCREMENTO DEL PATRIMONIO	0,00	0,00	0,00	0,00	0,00	0,00
401000000	CONTRIBUCIONES FIGURATIVAS	8.079.548,63	600.000,00	0,00	8.679.548,63	4.663.944,08	4.015.604,55
401010000	CONTRIBUCIONES FIGURATIVAS	8.065.000,00	600.000,00	0,00	8.665.000,00	4.660.386,90	4.004.613,10
401010100	Contr. de la Adm Central para Fi	8.065.000,00	600.000,00	0,00	8.665.000,00	4.660.386,90	4.004.613,10
401020000	CONTRIBUCIONES FIGURATIVAS	14.548,63	0,00	0,00	14.548,63	3.557,18	10.991,45
401020100	Contr. de la Adm Central para fin	14.548,63	0,00	0,00	14.548,63	3.557,18	10.991,45
1000000000	TOTALES	8.079.548,63	1.378.897,81	0,00	9.458.446,44	4.688.148,80	4.770.297,64

Sergio González





Provincia de Tierra del Fuego,
Antártida e Islas del Atlántico Sur.
República Argentina.

ADMINISTRACIÓN PROVINCIAL

EJECUCIÓN DE GASTOS POR OBJETO A NIVEL DE PARCIAL

Organismo: Fiscalía de Estado

Mes: 7 Año: 2014

COD. GASTO	GASTOS	CREDITO ORIGINAL	AUMENTOS	DISMINUCIONES	CREDITO VIGENTE	COMPROMISO	DEVENGADO	MANDADO A PAGAR	PAGADO	NO EJECUTADO
10000	GASTOS EN PERSONAL	7.227.875,00	600.000,00	0,00	7.827.875,00	4.113.384,30	4.113.384,30	4.113.384,30	3.532.543,62	3.714.490,
10100	Personal permanente	7.116.689,00	600.000,00	0,00	7.716.689,00	4.057.358,30	4.057.358,30	4.057.358,30	3.481.441,62	3.659.330,
10101	Retribuciones del Cargo	3.155.661,00	269.667,00	0,00	3.465.328,00	1.820.779,39	1.820.779,39	1.820.779,39	1.541.727,03	1.644.548,
10103	Retribuciones que no hacen al c	2.266.675,00	191.274,00	0,00	2.457.949,00	1.268.859,03	1.268.859,03	1.268.859,03	1.078.307,76	1.189.089,
10104	Sueldo anual complementario	471.647,00	39.800,00	0,00	511.447,00	228.625,96	228.625,96	228.625,96	228.625,96	282.821,
10106	Contribuciones patronales	1.176.256,00	99.259,00	0,00	1.275.517,00	736.102,56	736.102,56	736.102,56	630.289,51	539.414,
10107	Complementos	6.448,00	0,00	0,00	6.448,00	2.991,36	2.991,36	2.991,36	2.491,36	3.456,
10400	Asignaciones familiares	111.186,00	0,00	0,00	111.186,00	56.026,00	56.026,00	56.026,00	51.102,00	55.160,
10401	Asignaciones familiares	111.186,00	0,00	0,00	111.186,00	56.026,00	56.026,00	56.026,00	51.102,00	55.160,
20000	BIENES DE CONSUMO	85.669,00	0,00	0,00	85.669,00	21.234,09	21.234,09	21.234,09	21.234,09	64.434,
20100	Productos alimenticios, agropecuar	3.398,00	0,00	0,00	3.398,00	545,85	545,85	545,85	545,85	2.852,
20101	Alimentos para personas	3.398,00	0,00	0,00	3.398,00	545,85	545,85	545,85	545,85	2.852,
20300	Productos de papel, cartón e impre	26.098,00	0,00	0,00	26.098,00	0,00	0,00	0,00	0,00	26.098,
20301	Papel de escritorio y cartón	26.098,00	0,00	0,00	26.098,00	0,00	0,00	0,00	0,00	26.098,
20500	Productos químicos, combustibles	3.458,00	0,00	0,00	3.458,00	0,00	0,00	0,00	0,00	3.458,
20505	Tintas pinturas y colorantes	3.458,00	0,00	0,00	3.458,00	0,00	0,00	0,00	0,00	3.458,
20700	Productos metálicos	320,00	0,00	0,00	320,00	0,00	0,00	0,00	0,00	320,
20705	Herramientas menores	320,00	0,00	0,00	320,00	0,00	0,00	0,00	0,00	320,
20900	Otros bienes de consumo	52.395,00	0,00	0,00	52.395,00	20.688,24	20.688,24	20.688,24	20.688,24	31.706,
20901	Elementos de limpieza	4.382,00	0,00	0,00	4.382,00	576,34	576,34	576,34	576,34	3.805,
20902	Utiles de escritorio, oficina y enis	8.989,00	0,00	0,00	8.989,00	845,01	845,01	845,01	845,01	8.143,
20903	Utiles y materiales eléctricos	1.855,00	0,00	0,00	1.855,00	700,00	700,00	700,00	700,00	1.155,
20904	Utensilios de cocina y comedor	505,00	0,00	0,00	505,00	0,00	0,00	0,00	0,00	505,
20906	Repuestos y accesorios	24.172,00	0,00	0,00	24.172,00	10.950,98	10.950,98	10.950,98	10.950,98	13.221,
20909	Otros n.e.p	12.492,00	0,00	0,00	12.492,00	7.615,91	7.615,91	7.615,91	7.615,91	4.876,
30000	SERVICIOS NO PERSONALES	751.455,00	778.897,81	0,00	1.530.353,81	220.968,13	220.968,13	220.968,13	220.968,13	1.309.385,
30100	Servicios básicos	190.188,00	0,00	0,00	190.188,00	40.835,58	40.835,58	40.835,58	40.835,58	149.352,
30101	Energía eléctrica	34.984,00	0,00	0,00	34.984,00	8.543,82	8.543,82	8.543,82	8.543,82	26.440,
30102	Agua	100.494,00	0,00	0,00	100.494,00	20.439,57	20.439,57	20.439,57	20.439,57	80.054,
30103	Gas	6.574,00	0,00	0,00	6.574,00	1.191,02	1.191,02	1.191,02	1.191,02	5.382,
30104	Teléfonos, telex y telefax	24.737,00	0,00	0,00	24.737,00	4.047,58	4.047,58	4.047,58	4.047,58	20.689,

Fecha de Impresión: 14/08/14 13:51:44 GONZALEZ, SERGIO

[Handwritten signature]





Provincia de Tierra del Fuego,
Antártida e Islas del Atlántico Sur,
República Argentina.

Organismo: Fiscalía de Estado

Mes: 7 Año: 2014

ADMINISTRACIÓN PROVINCIAL

EJECUCIÓN DE GASTOS POR OBJETO A NIVEL DE PARCIAL

COD. GASTO	GASTOS	CREDITO ORIGINAL	AUMENTOS	DISMINUCIONES	CREDITO VIGENTE	COMPROMISO	DEVENGADO	MANDADO A PAGAR	PAGADO	NO EJECUTADO
30105	correos y telegramo	6.519,00	0,00	0,00	6.519,00	2.326,11	2.326,11	2.326,11	2.326,11	4.192
30109	Otros n.e.p.	16.880,00	0,00	0,00	16.880,00	4.287,48	4.287,48	4.287,48	4.287,48	12.592
30300	Mantenimiento, reparación y limpie	177.548,00	578.897,81	0,00	756.445,81	43.490,02	43.490,02	43.490,02	43.490,02	712.956
30301	Mantenimiento y reparacón de e	52.189,00	678.897,81	0,00	631.096,81	1.500,00	1.500,00	1.500,00	1.500,00	829.586
30303	Mantenimiento y reparacón de m	19.676,00	0,00	0,00	19.676,00	4.829,02	4.829,02	4.829,02	4.829,02	14.846
30305	Limpieza, aseo y fumigación	105.683,00	0,00	0,00	105.683,00	37.161,00	37.161,00	37.161,00	37.161,00	68.522
30400	Servicios técnicos y profesionales	52.240,00	200.000,00	0,00	252.240,00	36.510,00	36.510,00	36.510,00	36.510,00	215.730
30405	De capacitación	49.192,00	200.000,00	0,00	249.192,00	36.510,00	36.510,00	36.510,00	36.510,00	212.682
30409	Otros n.e.p.	3.108,00	0,00	0,00	3.108,00	0,00	0,00	0,00	0,00	3.106
30500	Servicios comerciales y financieros	25.171,00	0,00	0,00	25.171,00	453,60	453,60	453,60	453,60	24.717
30503	Imprenta, publicaciones y reprod	8.373,00	0,00	0,00	8.373,00	453,60	453,60	453,60	453,60	7.916
30504	Pólizas y gastos de seguros	16.332,00	0,00	0,00	16.332,00	0,00	0,00	0,00	0,00	16.332
30505	Comisiones y gastos bancarios	466,00	0,00	0,00	466,00	0,00	0,00	0,00	0,00	466
30700	Pasajes y viáticos	290.627,00	0,00	0,00	290.627,00	95.942,67	95.942,67	95.942,67	95.942,67	194.684
30701	Pasajes	201.853,00	0,00	0,00	201.853,00	36.220,17	36.220,17	36.220,17	36.220,17	165.632
30702	Viáticos	88.774,00	0,00	0,00	88.774,00	59.722,50	59.722,50	59.722,50	59.722,50	29.051
30800	Impuestos, derechos y tasas	14.128,00	0,00	0,00	14.128,00	3.736,26	3.736,26	3.736,26	3.736,26	10.391
30803	Derechos y tasas	6.356,00	0,00	0,00	6.356,00	2.702,88	2.702,88	2.702,88	2.702,88	3.653
30804	Multas, recargos y gastos judicia	7.772,00	0,00	0,00	7.772,00	1.033,38	1.033,38	1.033,38	1.033,38	6.738
30900	Otros Servicios	1.554,00	0,00	0,00	1.554,00	0,00	0,00	0,00	0,00	1.554
30901	Servicios de ceremonial	1.554,00	0,00	0,00	1.554,00	0,00	0,00	0,00	0,00	1.554
40000	BIENES DE USO	14.548,63	0,00	0,00	14.548,63	4.201,00	4.201,00	4.201,00	4.201,00	10.347
40300	Maquinaria y equipo	2.000,00	0,00	0,00	2.000,00	0,00	0,00	0,00	0,00	2.000
40304	Equipo de comunicación y señal	500,00	0,00	0,00	500,00	0,00	0,00	0,00	0,00	500
40306	Equipo para computación	1.000,00	0,00	0,00	1.000,00	0,00	0,00	0,00	0,00	1.000
40307	Equipo de oficina y muebles	500,00	0,00	0,00	500,00	0,00	0,00	0,00	0,00	500
40500	Libros, revistas y otros elementos c	12.048,63	0,00	0,00	12.048,63	4.201,00	4.201,00	4.201,00	4.201,00	7.847
40800	Activos Intangibles	500,00	0,00	0,00	500,00	0,00	0,00	0,00	0,00	500
40801	Programas de computación	500,00	0,00	0,00	500,00	0,00	0,00	0,00	0,00	500
50000	TRANSFERENCIAS	0,00	0,00	0,00	0,00	0,00	0,00	0,00	0,00	0
60000	ACTIVOS FINANCIEROS	0,00	0,00	0,00	0,00	0,00	0,00	0,00	0,00	0

Fecha de Impresión: 14/08/14 13:51:44

GONZALEZ, SERGIO



Provincia de Tierra del Fuego,
Antártida e Islas del Atlántico Sur.
República Argentina.

ADMINISTRACIÓN PROVINCIAL

EJECUCIÓN DE GASTOS POR OBJETO A NIVEL DE PARCIAL

Mes: 7 Año: 2014

Organismo: Fiscalía de Estado

COD. GASTO	GASTOS	CREDITO ORIGINAL	AUMENTOS	DISMINUCIONES	CREDITO VIGENTE	COMPROMISO	DEVENGADO	MANDADO A PAGAR	PAGADO	NO EJECUTADO
70000	SERVICIO DE LA DEUDA Y DISMINU	0,00	0,00	0,00	0,00	0,00	0,00	0,00	0,00	0,00
80000	OTROS GASTOS	0,00	0,00	0,00	0,00	0,00	0,00	0,00	0,00	0,00
90000	GASTOS FIGURATIVOS	0,00	0,00	0,00	0,00	0,00	0,00	0,00	0,00	0,00
990000	TOTAL DE GASTOS	8.079.548,63	1.378.887,81	0,00	9.458.446,44	4.359.787,52	4.359.787,52	4.359.787,52	3.777.050,84	5.098.668,00

Sergio González





Provincia de Tierra del Fuego,
Antártida e Islas del Atlántico Sur.
República Argentina.

ADMINISTRACIÓN PROVINCIAL
EVOLUCIÓN DE LA DEUDA PÚBLICA

MES 7 DE 2014

UNIDAD ORGANIZATIVA: Fiscalía de Estado

ETAPA: Ninguno

CÓDIGO	CONCEPTO	STOCK al Inicio Ejercicio	INCREMENTOS			DISMINUCIONES			STOCK a Fin de Mes
			PRESUPUEST	NO PRESUPUEST	TOTAL	PRESUPUEST	NO PRESUPUEST	TOTAL	
10000000000	GOBIERNO NACIONAL	0,00	0,00	0,00	0,00	0,00	0,00	0,00	0,00
20000000000	PRESTAMOS DEL SECTOR	0,00	0,00	0,00	0,00	0,00	0,00	0,00	0,00
30000000000	PRESTAMOS DEL SECTOR	0,00	0,00	0,00	0,00	0,00	0,00	0,00	0,00
40000000000	TÍTULOS PÚBLICOS	0,00	0,00	0,00	0,00	0,00	0,00	0,00	0,00
50000000000	OTROS PASIVOS	783.138,26	582.736,68	0,00	582.736,68	783.138,26	0,00	783.138,26	582.736,68
50100000000	DEUDA CONSOLIDADA	0,00	0,00	0,00	0,00	0,00	0,00	0,00	0,00
50200000000	DEUDA FLOTANTE	783.138,26	582.736,68	0,00	582.736,68	783.138,26	0,00	783.138,26	582.736,68
50201000000	Personal	736.158,26	580.840,68	0,00	580.840,68	736.158,26	0,00	736.158,26	580.840,68
50202000000	Bienes de Consumo	0,00	0,00	0,00	0,00	0,00	0,00	0,00	0,00
50203000000	Servicios no Personales	0,00	0,00	0,00	0,00	0,00	0,00	0,00	0,00
50204000000	Bienes de Uso	46.980,00	1.896,00	0,00	1.896,00	46.980,00	0,00	46.980,00	1.896,00
50204090000	Otros Bs de Uso	46.980,00	1.896,00	0,00	1.896,00	46.980,00	0,00	46.980,00	1.896,00
50205000000	Transferencias	0,00	0,00	0,00	0,00	0,00	0,00	0,00	0,00
50205000000	Otros Gastos	0,00	0,00	0,00	0,00	0,00	0,00	0,00	0,00
50300000000	OTRAS DEUDAS	0,00	0,00	0,00	0,00	0,00	0,00	0,00	0,00
60000000000	AVALES Y GARANTÍAS	0,00	0,00	0,00	0,00	0,00	0,00	0,00	0,00
80000000000	TOTAL	783.138,26	582.736,68	0,00	582.736,68	783.138,26	0,00	783.138,26	582.736,68

Sergio Gonzalez
Fiscalía de Estado
Código de Cuenta de Cuentas de Débito
10000000000



Provincia de Tierra del Fuego,
Antártida e Islas del Atlántico Sur

PLANILLA EN ETAPA: Ninguno

UNIDAD ORGANIZATIVA: 115 Fiscalía de Estado

PROVINCIA DE TIERRA DEL FUEGO

CUENTAS BANCARIAS

MES 7 DE 2014

Nº Cuenta	Tipo de Cuenta	Moneda	Banco	Saldo Libro Banco	Saldo Extracto	Firmantes	Instrumento Legal	Fondo Tipo
0001	Plazo Fijo	Peso	Bco. Tierra del Fuego	176.456,45	176.456,45	Martinez de Sucre y Otros	RES. FE. Nº 31/13	Recursos de Afectación
1710248/1	Cuenta Corriente	Peso	Bco. Tierra del Fuego	909.122,31	909.122,31	Martinez de Sucre y Otros	RES.FE.18/92	Libre disponibilidad
1710252/8	Cuenta Corriente	Peso	Bco. Tierra del Fuego	20.510,48	0,00	Martinez de Sucre y Otros	RES.FE.03/13	Fondos Permanentes
1710401/2	Cuenta Corriente	Peso	Bco. Tierra del Fuego	18.816,55	18.816,55	Martinez de Sucre y Otros	RES.FE.46/02	Fondo c/ Afectación Esp
TOTALES								
Por Banco								
		Moneda	Saldo Libro Banco	Saldo Extracto				
	Bco. Tierra del Fuego	Peso	1.124.905,79	1.104.395,31				
		Dólar	0,00	0,00				
Por Tipo de Cuenta								
		Moneda	Saldo Libro Banco	Saldo Extracto				
	Cuenta Corriente	Peso	948.449,34	927.938,86				
		Dólar	0,00	0,00				
		Moneda	Saldo Libro Banco	Saldo Extracto				
	Plazo Fijo	Peso	176.456,45	176.456,45				
		Dólar	0,00	0,00				
Totales Generales								
		Moneda	Saldo Libro Banco	Saldo Extracto				
	TOTALES GENERALES	Peso	1.124.905,79	1.104.395,31				
		Dólar	0,00	0,00				

fuely






Provincia de Tierra del Fuego,
Antártida e Islas del Atlántico Sur
República Argentina

PROVINCIA DE TIERRA DEL FUEGO

NOMINA DE PERSONAL



ORGANISMO: Fiscalía de Estado
ETAPA: Ninguno
MES 7 DE 2014

En Pesos

COD	ESCALAFONES	APORTES PATRONALES (a)	REMUNERACIONES (b)	ADICIONALES (c)	SUB TOTAL (a+b+c)(d)	ASIGNACIONES FAMILIARES (e)	TOTAL (f=d+e)	APORTES PERSONALES (g)	SUELDO LIQUIDO (f-a-g)
10	Autoridades Superiores	30.277,33	84.756,21	61.935,97	176.969,51	996,00	177.965,51	23.506,75	124.181,43
11	Otros - Escalafones Propios	75.535,72	194.296,15	129.115,30	398.947,17	3.928,00	402.875,17	51.985,41	275.354,04
12	SUBTOTAL I	105.813,05	279.052,36	191.051,27	575.916,68	4.924,00	580.840,68	75.492,16	399.535,47
17	SUBTOTAL (sin S.A.C.)	105.813,05	279.052,36	191.051,27	575.916,68	4.924,00	580.840,68	75.492,16	399.535,47
18	SAC - Autoridades Superior	0,00	0,00	0,00	0,00	0,00	0,00	0,00	0,00
19	SAC - Resto	0,00	0,00	0,00	0,00	0,00	0,00	0,00	0,00
20	SUBTOTAL (incluido el SAC	105.813,05	279.052,36	191.051,27	575.916,68	4.924,00	580.840,68	75.492,16	399.535,47
22	Retroactivos	0,00	0,00	0,00	0,00	0,00	0,00	0,00	0,00
30	TOTAL	105.813,05	279.052,36	191.051,27	575.916,68	4.924,00	580.840,68	75.492,16	399.535,47
23	Retroactivo - Autoridades S	0,00	0,00	0,00	0,00	0,00	0,00	0,00	0,00

[Handwritten signature]

ORGANISMO: Fiscalía de Estado
 ETAPA: Oavengado
 MES 7 DE 2014
 TRIMESTRE 3
 En Pesos



PROVINCIA DE TIERRA DEL FUEGO
 ADMINISTRACION PROVINCIAL
 COMPOSICION DEL GASTO POR FINALIDAD-FUNCION Y CARACTER ECONOMICO

CODIGO	CONCEPTO	TOTAL GENERAL (PMP)(c)	GASTOS CORRIENTES					GASTOS DE CAPITAL					TOTAL (e)	ACTIVOS FINANCIEROS	SERVICIOS D LA DEUDA			
			TOTAL (a)	GASTOS EN PERSONAL	BIENES DE CONSUMO	SERVICIOS PERSONALES NO LA PROPIEDAD	RENTAS DE LA PROPIEDAD	PRESTAC. SEG. SOCIAL	TRANSFEREN- CIAS	OTROS	TOTAL (b)	CONSTRUC- CIONES				BIENES PRE- EXISTENTES	BIENES DE USO Y EQUIPOS	MAQUINARIA
19000000	ADMINISTRACION GUBERNAMENTAL	4.355.586,52	4.355.586,52	4.113.384,30	21.234,09	220.968,13	0,00	0,00	0,00	0,00	0,00	0,00	0,00	0,00	0,00	0,00	0,00	0,00
19000000	Constit de Gastos Publicos	4.355.586,52	4.355.586,52	4.113.384,30	21.234,09	220.968,13	0,00	0,00	0,00	0,00	0,00	0,00	0,00	0,00	0,00	0,00	0,00	0,00
20000000	SERVICIOS DE SEGURIDAD	0,00	0,00	0,00	0,00	0,00	0,00	0,00	0,00	0,00	0,00	0,00	0,00	0,00	0,00	0,00	0,00	0,00
30000000	SERVICIOS SOCIALES	0,00	0,00	0,00	0,00	0,00	0,00	0,00	0,00	0,00	0,00	0,00	0,00	0,00	0,00	0,00	0,00	0,00
40000000	SERVICIOS ECONOMICOS	0,00	0,00	0,00	0,00	0,00	0,00	0,00	0,00	0,00	0,00	0,00	0,00	0,00	0,00	0,00	0,00	0,00
50000000	DEUDA PUBLICA	0,00	0,00	0,00	0,00	0,00	0,00	0,00	0,00	0,00	0,00	0,00	0,00	0,00	0,00	0,00	0,00	0,00
60000000	TOTAL	4.355.586,52	4.355.586,52	4.113.384,30	21.234,09	220.968,13	0,00	0,00	0,00	0,00	0,00	0,00	0,00	0,00	0,00	0,00	0,00	0,00

[Handwritten signature]

Fecha de Impresión: 14/08/14 13:53:52

GONZALEZ, SERGIO





Provincia de Tierra del Fuego,
Antártida e Islas del Atlántico Sur
República Argentina

PROVINCIA DE TIERRA DEL FUEGO

ADMINISTRACION PROVINCIAL
ESTADO DE MOVIMIENTO DEL TESORO



MES 7 DE 2014

UNIDAD ORGANIZATIVA: Fiscalía de Estado

En Pesos

CÓDIGO	CONCEPTO	IMPORTE
1000000000	SALDOS INICIALES	996.946,09
1010000000	Fondos Propios	996.946,09
1010100000	Caja	0,00
1010200000	Bancos	996.946,09
10102010000	Cuentas a la Vista	833.570,36
10102020000	Plazos Fijos	163.375,73
1020000000	Fondos de Terceros	0,00
2000000000	INGRESOS	3.558.580,28
2010000000	Fondos Propios	3.558.580,28
20101000000	Tributarios	0,00
20102000000	No Tributarios	11.124,00
20105000000	Contribuciones Figurativas	3.534.375,56
20108000000	Otros	13.080,72
20200000000	Fondos de Terceros	0,00
30000000000	EGRESOS	3.430.620,58
30100000000	Gastos en Personal	3.139.133,36
30101000000	Remuneraciones	2.960.516,79
30102000000	Aportes y Cont. a la Seg. Social	178.616,57
30200000000	Bienes y Servicios	0,00
30300000000	Bienes de Uso	49.285,00
30400000000	Transferencias	0,00
30600000000	Otros Egresos	0,00
30700000000	Fondos de Terceros	0,00
30800000000	Diferidos Presupuestariamente	242.202,22
30801000000	Fondos Permanentes	242.202,22
30801020000	de libre disponibilidad	242.202,22
40000000000	SALDOS FINALES	1.124.905,79
40100000000	Fondos Propios	1.124.905,79
40101000000	Caja	0,00
40102000000	Bancos	1.124.905,79
40102010000	Cuentas a la Vista	948.449,34
40102020000	Plazos Fijos	176.456,45
40200000000	Fondos de Terceros	0,00
50000000000	DIFERENCIAS	0,00

[Handwritten signature]



Provincia de Tierra del Fuego,
Antártida e Islas del Atlántico Sur
República Argentina

PROVINCIA DE TIERRA DEL FUEGO

ADMINISTRACION PROVINCIAL
SITUACION DEL TESORO



MES 7 DE 2014

UNIDAD ORGANIZATIVA: Fiscalía de Estado

En Pesos

CÓDIGO	CONCEPTO	IMPORTE
10000000000	VALORES ACTIVOS	1.705.746,47
10100000000	Caja	0,00
10200000000	Bancos	948.449,34
10201000000	Libre Disponibilidad	929.632,79
10202000000	Afectación Específica	18.816,55
10300000000	Inversiones Financieras	176.456,45
10302000000	Plazos Fijos	176.456,45
10400000000	Créditos	580.840,68
10401000000	Tesorería General de la Provincia	580.840,68
10401010000	Del Ejercicio	580.840,68
20000000000	VALORES PASIVOS	582.736,68
20100000000	Personal	580.840,68
20101000000	Remuneraciones a Pagar	399.535,47
20102000000	Aportes y Cont. para Previsión Social	132.674,87
20103000000	Aportes y Cont. para Obra Social	48.630,34
20200000000	Proveedores	1.896,00
20400000000	Beneficiarios de la Seg. Social	0,00
20700000000	Instituto Prov. Seguridad Social	0,00
21100000000	Fondos de Terceros y Garantías	0,00
30000000000	DIFERENCIA (1-2)	1.123.009,79

[Handwritten signature]



Provincia de Tierra del Fuego,
Antártida e Islas del Atlántico Sur
República Argentina

PROVINCIA DE TIERRA DEL FUEGO
ADMINISTRACION PROVINCIAL

ORGANISMO: 115 Fiscalía de Estado
ETAPA: Devengado
MES 7 DE 2014

STOCK DE DEUDA, USO DEL CRÉDITO Y SERVICIOS DE DEUDA

En Pesos

CÓDIGO	PRESTAMISTA (*)	MONEDA (\$ o US\$)	STOCK	DATOS DEL PERIODO		MONTO ORIGINAL	GARANTÍA	FECHA OPERACIÓN	TASA ANUAL	PLAZO
				AMORTIZACIÓN	INTERESES					
1000000000	GOBIERNO NACIONAL	Peso	0,00	0,00	0,00	0,00		//	0,00	
2000000000	ENTIDADES BANCARIAS Y FINANCIERAS	Peso	0,00	0,00	0,00	0,00		//	0,00	
3000000000	PRESTAMOS DIRECTOS CON ORG. INTERNACIONALE	Peso	0,00	0,00	0,00	0,00		//	0,00	
4000000000	DEUDA CONSOLIDADA	Peso	0,00	0,00	0,00	0,00		//	0,00	
5000000000	TITULOS PUBLICOS PROVINCIALES	Peso	0,00	0,00	0,00	0,00		//	0,00	
6000000000	GARANTIAS Y AVALES	Peso	0,00	0,00	0,00	0,00		//	0,00	
8000000000	TOTAL DEUDA PROVINCIAL	Peso	0,00	0,00	0,00	0,00		//	0,00	
9000000000	DEUDA FLOTANTE	Peso	582.736,68	0,00	0,00	0,00		//	0,00	
9010000000	Personal	•Peso	580.840,68	0,00	0,00	0,00		//	0,00	
9020000000	Proveedores	Peso	1.896,00	0,00	0,00	0,00		//	0,00	
9030000000	Contratistas	Peso	0,00	0,00	0,00	0,00		//	0,00	
9040000000	Transferencias	Peso	0,00	0,00	0,00	0,00		//	0,00	
9060000000	Otros	Peso	0,00	0,00	0,00	0,00		//	0,00	

fulley





Provincia de Tierra del Fuego,
Antártida e Islas del Atlántico Sur
República Argentina

PROVINCIA DE TIERRA DEL FUEGO
ADMINISTRACION PROVINCIAL

ORGANISMO: 115 Fiscalía de Estado
ETAPA: Pagado
MES 7 DE 2014

STOCK DE DEUDA, USO DEL CRÉDITO Y SERVICIOS DE DEUDA

En Pesos

CÓDIGO	PRESTAMISTA (*)	MONEDA (\$ o US\$)	STOCK	DATOS DEL PERIODO		MONTO ORIGINAL	GARANTÍA	FECHA OPERACIÓN	TASA ANUAL	PLAZO
				AMORTIZACIÓN	INTERESES					
1000000000	GOBIERNO NACIONAL	Peso	0,00	0,00	0,00	0,00		//	0,00	
2000000000	ENTIDADES BANCARIAS Y FINANCIERAS	Peso	0,00	0,00	0,00	0,00		//	0,00	
3000000000	PRESTAMOS DIRECTOS CON ORG. INTERNACIONALE	Peso	0,00	0,00	0,00	0,00		//	0,00	
4000000000	DEUDA CONSOLIDADA	Peso	0,00	0,00	0,00	0,00		//	0,00	
5000000000	TITULOS PUBLICOS PROVINCIALES	Peso	0,00	0,00	0,00	0,00		//	0,00	
6000000000	GARANTIAS Y AVALES	Peso	0,00	0,00	0,00	0,00		//	0,00	
8000000000	TOTAL DEUDA PROVINCIAL	Peso	0,00	0,00	0,00	0,00		//	0,00	
9000000000	DEUDA FLOTANTE	Peso	582.736,68	0,00	0,00	0,00		//	0,00	
9010000000	Personal	Peso	580.840,68	0,00	0,00	0,00		//	0,00	
9020000000	Proveedores	Peso	1.896,00	0,00	0,00	0,00		//	0,00	
9030000000	Contratistas	Peso	0,00	0,00	0,00	0,00		//	0,00	
9040000000	Transferencias	Peso	0,00	0,00	0,00	0,00		//	0,00	
9060000000	Otros	Peso	0,00	0,00	0,00	0,00		//	0,00	

[Handwritten signature]





Provincia de Tierra del Fuego,
Antártida e Islas del Atlántico Sur.
República Argentina.

PROVINCIA DE TIERRA DEL FUEGO

ADMINISTRACIÓN PROVINCIAL

CARACTERÍSTICAS DE LOS AVALES Y/O GARANTÍAS OTORGADOS

Mes: 7 Año: 2014

Organismo: Fiscalía de Estado

BENEFICIARIOS	MARCO LEGAL	PROYECTO	PROGRAMA	MONTO DEL CONTRATO	MONEDA	GARANTÍA DE CONTRAPARTE	SALDO ADEUDADO	PLAZO	CONDICIONES FINANCIERAS	GRACIA	TASA	CANTIDAD DE CUOTAS	PERIODICIDAD
Detallar (informar al				0,00	Peso	0,00	0,00				0,00	0	
Detallar (informar al				0,00	Peso	0,00	0,00				0,00	0	
Detallar (informar al				0,00	Peso	0,00	0,00				0,00	0	
Detallar (informar al				0,00	Peso	0,00	0,00				0,00	0	
Detallar (informar al				0,00	Peso	0,00	0,00				0,00	0	

fuylet





Provincia de Tierra del Fuego,
Antártida e Islas del Atlántico Sur

PROVINCIA DE TIERRA DEL FUEGO

AVANCE FISICO Y FINANCIERO DE OBRAS EN EJECUCION

MES 7 DE 2014

PLANILLA EN ETAPA: Ninguno

UNIDAD ORGANIZATIVA: 115 Fiscalía de Estado

Código	Fuente Financiamiento - Denominación de la Obra	Código Obra	Código BAPIN	Fecha Inicio	Fecha Fin	Clase	Avance Físico (%)	Ubicación Geográfica	Costo Total	Ejecución Acumulada	Estimación a Cierre de Ejercicio
100000000	Fuentes Internas						0,00		0,00	0,00	0,1
101000000	Tesoro Provincial						0,00		0,00	0,00	0,1
102000000	Recursos Propios						0,00		0,00	0,00	0,1
103000000	Recursos con Afectación Especifica						0,00		0,00	0,00	0,1
104000000	Transferencias Internas						0,00		0,00	0,00	0,1
200000000	Fuente Externas						0,00		0,00	0,00	0,1
TOTALES:										0,00	0,00

Sergio



